

Deze Social Handprint toont de sociale en ecologische bijdrage aan de Sustainable Development Goals.

Organisatie

Naam: Ontmoetingswerkplaats De JoJo

Type organisatie: Maatschappelijk/burgerinitiatief

Rechtsvorm: Stichting



Vanuit Stichting Repair Café Teylingen hebben we in 2016 een leegstaande supermarkt opgebouwd en omgetoverd tot de levendige Ontmoetingswerkplaats de JoJo. Geïnitieerd vanuit de kracht van de vrijwilligers is hier een bewonersinitiatief met een breed scala van activiteiten ontstaan: een Weggeefwinkel, Repair Café, Koffiecorner, Naaiatelier, diverse werkplaatsen voor o.a. fietsen, computers en elektronica, ateliers, makerspace en fotostudio, een houtwerkplaats voor dagbesteding met indicatie en een ecologische meubelmaker. Bezoekers zijn drie dagen per week welkom. We zijn zowel een sociaal maatschappelijk initiatief, als een aanjager van duurzaamheid en de circulaire economie....

Handprint Meting 2025



1 Geen armoede		2 Geen honger	
3 Goede gezondheid en welzijn		4 Kwaliteitsonderwijs	
5 Gendergelijkheid		6 Schoon water en sanitair	
7 Betaalbare en duurzame energie		8 Waardig werk en economische groei	
9 Industrie, innovatie en infrastructuur		10 Ongelijkheid verminderen	
11 Duurzame steden en gemeenschappen		12 Verantwoorde consumptie en productie	
13 Klimaatactie		14 Leven in het water	
15 Leven op het land		16 Vrede, justitie en sterke publieke diensten	
17 Partnerschap om doelstellingen te bereiken			



Indicatie impactwaarde

€1.421.000



T.o.v. omzet (incl. donaties en subsidies)


2840.32%



Impactwaarde per FTE (betaald en vrijwillig)


€121.000,00

Geen armoede

	#	Indicator	Effect	Aantal	Waardering	Raakt SDG
	1	speelgoed uitdelen	voorziening basisbehoefte	4000 producten	€ 11.520	
	2	uitdelen consumentenartikelen	voorziening basisbehoefte	40000 euro	€ 40.000	
	3	schuldhulpverlening	verhoogde financiële zelfredzaamheid	1 personen/ gezinnen	€ 2.769	
	4	doorverwijzing mensen met financiële problemen	verhoogde financiële zelfredzaamheid	75 doorverwijzingen	€ 2.077	10
	5	financieel bewustzijn	verhoogde financiële zelfredzaamheid	150 personen	€ 4.154	10
	6	kleding uitdelen	voorziening basisbehoefte	6000 kledingstukken	€ 50.220	

totaal €110.739

Geen honger

	#	Indicator	Effect	Aantal	Waardering	Raakt SDG
	1	voedsel voor huisdieren	dierenwelzijn	50 kg	€ 504	
	2	levensmiddelen uitdelen	gezondere leefstijl	2500 consumenteneenheden	€ 8.525	1

totaal €9.029

Goede gezondheid en welzijn

	#	Indicator	Effect	Aantal	Waardering	Raakt SDG
	1	doorverwijzen naar hulp	verbeterde gezondheid	30 personen	€ 4.808	
	2	gezonde maaltijden/ tussendoortjes	verbeterde gezondheid	2080 euro	€ 3.162	8
	3	voorlichting over gezonde levensstijl	gezondere leefstijl	30 personen	€ 605	
	4	huishoudelijke ondersteuning	verhoogde zelfstandigheid	20 uren	€ 800	
	5	zelfmoordpreventie - hulplijn	langer leven in goede gezondheid	9 personen	€ 6.905	
	6	mentaal welzijn medewerkers		Organiseren van teamuitjes/ teambuilding activiteiten Ondersteuning in herstel bij overbelasting Voorlichting over burn-outs en de signalen daarvan	✓	8
	7	voorlichting over drugsgebruik	verantwoord gebruik	20 personen	€ 139	
	8	informele zorg	verhoogd welzijn	1040 uren	€ 32.614	
	9	mentale zorg	verhoogd welzijn	2496 uren	€ 37.041	
	10	bestrijden eenzaamheid	vergoten sociale inclusie	1872 contacten	€ 10.240	
	11	training spoedhulpverlening/levensreddende maatregelen	langer leven in goede gezondheid	18 uren	€ 1.885	

#	Indicator	Effect	Aantal	Waardering	Raakt SDG
12	dagbesteding (niet gericht op arbeidsmarkt)	meer participatie en zingeving	6048 uren	€ 86.365	


totaal €184.563

Kwaliteitsonderwijs

	#	Indicator	Effect	Aantal	Waardering	Raakt SDG
	1	creatieve vaardigheden	culturele verrijking	2340 uren	€ 32.105	
	2	huiswerkbegeleiding	gelijke kansen in het onderwijs	20 uren	€ 177	
	3	trainingen in basisvaardigheden	verhoogde toegang tot arbeid	720 uren	€ 7.898	10
	4	culturele kennis stimuleren	culturele verrijking	30 personen	€ 468	
	5	toegang tot kennis	minder kansenongelijkheid	10 personen	€ 257	

totaal €40.906

Gendergelijkheid

	#	Indicator	Effect	Aantal	Waardering	Raakt SDG
	1	vrouwen leidinggevend	inclusieve werkomgeving	100 %	€1	10
	2	uitdelen menstruatieproducten	emancipatie van vrouwen	800 producten	€ 2.264	

totaal €2.265

Betaalbare en duurzame energie

	#	Indicator	Effect	Aantal	Waardering	Raakt SDG
	1	promotie energiebesparing	minder klimaatverandering en lagere energiekosten	50 huishoudens	€ 1.202	
	2	electriciteitsverbruik	minder klimaatverandering	6762 kWh	€ 2.214	13
	3	verbruik gas	minder klimaatverandering	1973 m3	€ 254	13
	4	investering in verduurzaming	minder klimaatverandering	2000 euro	€ 2.000	13
	5	energielabel	Openheid over energiezuinigheid	G	✓	13

totaal €5.669

Waardig werk en economische groei

	#	Indicator	Effect	Aantal	Waardering	Raakt SDG
	1	Participatiewet	inclusieve arbeidsmarkt	4320 uren	€ 109.642	
	2	(doelgroep UWV) arbeidsbeperking	inclusieve arbeidsmarkt	2592 uren	€ 70.891	
	3	werkomstandigheden		verbeteren van arbeidsvoorwaarden verbeteren van veiligheid producten/ diensten (voor medewerkers en klanten)	✓	
	4	WIA of WAO uitkering van UWV	inclusieve arbeidsmarkt	2592 uren	€ 62.234	
	5	inspraak medewerkers	inclusieve werkomgeving	toegang tot vertrouwenspersoon inspraakbeleid	✓	
	6	WW uitkering van de UWV	inclusieve arbeidsmarkt	2160 uren	€ 27.691	
	7	werkervaringsplek met het oog op (re)ïntegratie	verhoogde toegang tot arbeid	6912 uren	€ 128.148	
	8	Wajong, WSW, banenafpraak	inclusieve arbeidsmarkt	4320 uren	€ 113.659	
	9	leerwerkplek praktijk- en voortgezet speciaal onderwijs	inclusieve arbeidsmarkt	640 uren	€ 9.178	

totaal €521.443

Industrie, innovatie en infrastructuur

	#	Indicator	Effect	Aantal	Waardering	Raakt SDG
	1	korting maatschappelijke verhuur	Deeleconomie	86000 euro	€ 86.000	
	2	maatschappelijke verhuur	Deeleconomie	210 m2	✓	
	3	ruimtes delen	Deeleconomie	18720 m2 x dagen	€ 5.054	

totaal €91.054

Ongelijkheid verminderen

	#	Indicator	Effect	Aantal	Waardering	Raakt SDG
	1	vergroten participatie gezinnen	verhoogde participatie	1440 uren	€ 92.938	
	2	participatie stimuleren	verhoogde participatie	8640 uren	€ 55.728	
	3	Informeren over racisme/ discriminatie		12 personen	€ 24	
	4	medewerkers met migratieachtergrond	inclusieve arbeidsmarkt	1,4 fte	€ 25.794	8
	5	debat over inclusieve samenleving	acceptatie en sociale cohesie	35 personen	€ 840	
	6	informer over inclusieve samenleving	acceptatie en sociale cohesie	50 personen	€ 120	

totaal €175.444


#	Indicator	Effect	Aantal	Waardering	Raakt SDG
---	-----------	--------	--------	------------	--------------

Duurzame steden en gemeenschappen

	#	Indicator	Effect	Aantal	Waardering	Raakt SDG
	1	groenbeleving	gezonde leefomgeving	75 bezoeken	€ 109	
	2	ruimte met een maatschappelijke functie	sterke sociale cohesie	500 m2	€ 48.990	
	3	maatschappelijk discussie/debat	maatschappelijke bewustwording	35 personen	€ 441	
	4	matchen vraag en aanbod van kleine diensten/ buurtklusjes	deeleconomie	250 klussen/ diensten	€ 3.268	
	5	buurtevenementen organiseren	sterke sociale cohesie	100 personen	€ 527	

totaal €53.334

Verantwoorde consumptie en productie


	#	Indicator	Effect	Aantal	Waardering	Raakt SDG
	1	repareren voor hergebruik	minder grondstoffengebruik	774 reparaties	€ 4.102	
	2	biologische landbouw/productie	beter gezonde en leefomgeving	3 consumenteneenheden	€ 9	

#	Indicator	Effect	Aantal	Waardering	Raakt SDG
3	gedeelde apparaten	deeleconomie	60 apparaten x keer gedeeld	€ 976	
4	gerepareerde elektrische apparaten	minder grondstoffengebruik	26 apparaten	€ 846	
5	producten delen (niet transport of ruimtes)	deeleconomie	100 matches	€ 538	
6	afgedankte elektronica	minder grondstoffengebruik	475 apparaten	€ 15.457	13
7	gerepareerde meubels/ artikelen	minder afval	48 meubels/ artikelen	€ 133	
8	tweede leven voor meubels	minder grondstoffengebruik	75 artikelen	€ 208	
9	informereren over duurzame consumptie	maatschappelijke bewustwording	200 personen	€ 208	
10	afvalinzameling	minder zwerfafval	1000 kg	€ 120	
11	duurzaam meubilair	minder grondstoffengebruik	20 meubels per jaar	€ 56	13
12	voedselverspilling voorkomen	minder afval	900 geredde producten	€ 1.890	
13	recycling/upcycling textiel	minder grondstoffengebruik	5975 kg	€ 10.038	

#	Indicator	Effect	Aantal	Waardering	Raakt SDG
14	inkoop duurzame elektronica	minder grondstoffengebruik	10 apparaten	€ 166	


totaal €34.747

Klimaatactie

	#	Indicator	Effect	Aantal	Waardering	Raakt SDG
	1	informereren over klimaatverandering/klimaatadaptatie	maatschappelijke bewustwording	75 personen	€ 146	
	2	bestelbus km	Minder klimaatverandering	1000 km	€ 5.257	
	3	gecreëerde groene ruimte	bescherming ecosysteem	100 m2	€ 154	

totaal €5.557


Leven op het land

	#	Indicator	Effect	Aantal	Waardering	Raakt SDG
	1	stimuleren biodiversiteit	bescherming ecosysteem	7 maatregelen	€ 547	
	2	(nest)kisten voor insecten/ fauna	bescherming ecosysteem	40 euro	€ 212	13

#	Indicator	Effect	Aantal	Waardering	Raakt SDG
3	Bomen planten	bescherming ecosysteem	3 bomen	€ 8	
4	Aandeel gebiedsbeheer met biodiversiteitsrisico		0 %	✓	
5	Beheer van groen in een stedelijke omgeving	natuurbehoud	100 m2	€ 169	
6	informer over biodiversiteit	maatschappelijke bewustwording	125 personen	€ 201	
7	Aanplanten insectvriendelijke beplanting	bescherming ecosysteem	500 euro	€ 4.120	13

totaal €5.258

Vrede, justitie en sterke publieke diensten

	#	Indicator	Effect	Aantal	Waardering	Raakt SDG
	1	helpen met reclassering	minder criminaliteit	9 trajecten	€ 4.332	
	2	dagbesteding voor risicogroepen	minder criminaliteit	1152 dagen	€ 142.848	

#	Indicator	Effect	Aantal	Waardering	Raakt SDG
3	juridisch advies	rechtszekerheid	5 geholpen mensen	€ 1.178	
4	doorverwijzing naar juridische hulp	rechtszekerheid	5 personen	€ 139	

totaal €148.498

Partnerschap om doelstellingen te bereiken

	#	Indicator	Effect	Aantal	Waardering	Raakt SDG
	1	samenwerken aan de maatschappelijke doelen	samenwerking op de SDG's	50 partijen	€ 50	
	2	Korting aan maatschappelijke organisaties	samenwerking op de SDG's	10000 euro	€ 10.000	
	3	vrijwilligersinzet		21600 uren	€ 21.600	

totaal €31.650

Toelichting op de Social Handprint

De Social Handprint (ook wel maatschappelijk jaarverslag genoemd) laat zien hoe jouw organisatie in een specifiek kalenderjaar bijdraagt of heeft bijgedragen aan het oplossen van maatschappelijke problemen. Het rapport maakt zichtbaar welke positieve invloed jouw organisatie heeft op de Sustainable Development Goals (SDG's) en toont de maatschappelijke waarde van je organisatie per kalenderjaar.

De eerste pagina van de Handprint geeft, naast de basisgegevens van je organisatie, een overzicht van je totale bijdrage aan de SDG's. Zo is in één oogopslag te zien op welke van de 17 doelen je positieve impact hebt en hoe groot die is.

Om de impact in context te plaatsen, wordt deze afgezet tegen de arbeidsinzet (betaald en/of vrijwillig), en de opbrengsten (omzet, subsidies en donaties). De verhouding tussen opbrengsten en maatschappelijke impact heet de impactratio.

Organisaties die vanuit hun kern werken aan het oplossen van maatschappelijke uitdagingen, hebben vaak een hogere impactratio dan organisaties die primair vanuit een economische focus werken. De Handprint richt zich alleen op activiteiten die bijdragen aan het oplossen van sociale en ecologische uitdagingen. Dat wil niet zeggen dat andere activiteiten geen waarde hebben, deze komen alleen niet tot uiting in de visualisatie.

De impact wordt omgerekend naar een financiële waarde. Deze waarde geeft aan hoeveel geld belanghebbenden besparen of bereid zouden zijn te betalen voor dergelijke maatschappelijke effecten. De berekening is gebaseerd op externe bronnen, zoals maatschappelijke kosten-batenanalyses (MKBA's), wetenschappelijke studies en landelijke gemiddelden. De methode is generiek: de waardering van een activiteit is voor iedere organisatie hetzelfde. Daarom is de maatschappelijke waarde vooral een indicatie, de werkelijke waarde kan per situatie verschillen.

De Handprint kijkt naar maatschappelijke activiteiten, maar ook naar indicatoren binnen de eigen organisatie. Omdat alle waarden worden uitgedrukt in euro's, kunnen ze worden opgeteld tot één totaalwaarde.

Het rapport toont vervolgens per SDG:

- welke activiteiten bijdragen aan dat doel,
- wat het effect daarvan is,
- hoeveel wordt bijgedragen, en
- wat de financiële waarde daarvan is.

Als een activiteit ook bijdraagt aan een andere SDG, wordt dat in de tabellen aangegeven.

Disclaimer

De gegevens in de Social Handprint komen van de organisatie zelf en worden niet door Social Handprint of andere partijen gevalideerd. Wel wordt elke Handprint Meting door Social Handprint gereviewd, op basis van kennis uit duizenden eerdere metingen.

Social Handprint is niet verantwoordelijk voor hoe (delen van) de Handprint worden gebruikt in media of andere rapportages. Als de Handprint wordt gecombineerd met andere gegevens, moet de bron altijd duidelijk vermeld worden.