

Deze Social Handprint toont de sociale en ecologische bijdrage aan de Sustainable Development Goals.

Organisatie

Naam: Ontmoetingswerkplaats De JoJo
Type organisatie: Maatschappelijk/burgerinitiatief
Rechtsvorm: Stichting



Vanuit Stichting Repair Café Teylingen hebben we in 2016 een leegstaande supermarket opgebouwd en omgetoverd tot de levendige Ontmoetingswerkplaats de JoJo. Geïnitieerd vanuit de kracht van de vrijwilligers is hier een bewonersinitiatief met een breed scala van activiteiten ontstaan: een Weggeefwinkel, Repair Café, Koffiecorner, Naaiatelier, diverse werkplaatsen voor o.a. fietsen, computers en elektronica, ateliers, makerspace en fotostudio, een houtwerkplaats voor dagbesteding met indicatie en een ecologische meubelmaker. Bezoekers zijn drie dagen per week welkom. We zijn zowel een sociaal maatschappelijk initiatief, als een aanjager van duurzaamheid en de circulaire economie....

Handprint Meting 2023



1	Geen armoede		2	Geen honger	
3	Goede gezondheid en welzijn		4	Kwaliteitsonderwijs	
5	Gendergelijkheid		6	Schoon water en sanitair	
7	Betaalbare en duurzame energie		8	Waardig werk en economische groei	
9	Industrie, innovatie en infrastructuur		10	Ongelijkheid verminderen	
11	Duurzame steden en gemeenschappen		12	Verantwoorde consumptie en productie	
13	Klimaatactie		14	Leven in het water	
15	Leven op het land		16	Vrede, justitie en sterke publieke diensten	
17	Partnerschap om doelstellingen te bereiken				



Indicatie impactwaarde

€1.683.000



T.o.v. omzet (incl. donaties en subsidies)

2641.67%



Impactwaarde per FTE (betaald en vrijwillig)


€143.000,00

Geen armoede

	#	Indicator	Effect	Aantal	Waardering	Raakt SDG
	1	financieel bewustzijn	verhoogde financiële zelfredzaamheid	100 personen	€ 2.585	10
	2	kleding uitdelen	voorziening basisbehoefte	8000 kledingstukken	€ 69.120	
	3	uitdelen consumentenartikelen	voorziening basisbehoefte	60000 euro	€ 60.000	
	4	speelgoed uitdelen	voorziening basisbehoefte	5000 producten	€ 13.750	
	5	doorverwijzing mensen met financiële problemen	verhoogde financiële zelfredzaamheid	45 doorverwijzingen	€ 1.163	10

totaal €146.618

Geen honger

	#	Indicator	Effect	Aantal	Waardering	Raakt SDG
	1	levensmiddelen uitdelen	gezondere leefstijl	2500 consumenteneenheden	€ 3.825	1
	2	voedsel voor huisdieren	dierenwelzijn	50 kg	€ 282	

totaal €4.107


Goede gezondheid en welzijn

	#	Indicator	Effect	Aantal	Waardering	Raakt SDG
	1	voorlichting over drugsgebruik	verantwoord gebruik	20 personen	€ 130	
	2	voorlichting over gezonde levensstijl	gezondere leefstijl	30 personen	€ 564	
	3	zelfmoordpreventie - hulplijn	langer leven in goede gezondheid	8 personen	€ 5.730	
	4	informele zorg	verhoogd welzijn	720 uren	€ 21.074	
	5	huishoudelijke ondersteuning	verhoogde zelfstandigheid	20 uren	€ 638	
	6	dagbesteding (niet gericht op arbeidsmarkt)	meer participatie en zingeving	12096 uren	€ 149.748	
	7	bestrijden eenzaamheid	vergoten sociale inclusie	6480 contacten	€ 33.113	
	8	doorverwijzen naar hulp	verbeterde gezondheid	30 personen	€ 4.488	
	9	sportactiviteiten voor kwetsbaren	gezondere leefstijl	60 uren	€ 841	
	10	mentale zorg	verhoogd welzijn	2880 uren	€ 32.198	
	11	mentaal welzijn medewerkers		Organiseren van teamuitjes/ teambuilding activiteiten Voorlichting over burn-outs en de signalen daarvan Ondersteuning in herstel bij overbelasting	✓	8

#	Indicator	Effect	Aantal	Waardering	Raakt SDG
12	investering mentaal welzijn medewerkers	gezonde werkomgeving	5000 euro	€ 6.300	8
13	Gezonde maaltijden/tussendoortjes	verbeterde gezondheid	3870 euro	€ 5.495	8


totaal €260.321

Kwaliteitsonderwijs

	#	Indicator	Effect	Aantal	Waardering	Raakt SDG
	1	creatieve vaardigheden	culturele verrijking	432 uren	€ 5.530	
	2	toegang tot kennis	minder kansenongelijkheid	100 personen	€ 2.401	

totaal €7.931

Gendergelijkheid

	#	Indicator	Effect	Aantal	Waardering	Raakt SDG
	1	vrouwen leidinggevend	inclusieve werkomgeving	50 %	✓	10
	2	uitdelen menstratieproducten	emancipatie van vrouwen	1000 producten	€ 2.640	

totaal €2.690

Betaalbare en duurzame energie



#	Indicator	Effect	Aantal	Waardering	Raakt SDG
1	promotie energiebesparing	minder klimaatverandering en lagere energiekosten	100 huishoudens	€ 2.373	
2	electriciteitsverbruik	minder klimaatverandering	10000 kWh	€ 3.191	13
3	verbruik gas	minder klimaatverandering	0 m3	€ 809	13

totaal €6.373

Waardig werk en economische groei



#	Indicator	Effect	Aantal	Waardering	Raakt SDG
1	werkervaringsplek met het oog op (re)integratie	verhoogde toegang tot arbeid	6912 uren	€ 119.647	
2	Participatiewet	inclusieve arbeidsmarkt	4320 uren	€ 106.661	
3	(doelgroep UWV) arbeidsbeperking	inclusieve arbeidsmarkt	2592 uren	€ 79.989	
4	leerwerkplek praktijk- en voortgezet speciaal onderwijs	inclusieve arbeidsmarkt	640 uren	€ 13.824	
5	WIA of WAO uitkering van UWV	inclusieve arbeidsmarkt	2592 uren	€ 55.987	

#	Indicator	Effect	Aantal	Waardering	Raakt SDG
6	Wajong, WSW, banenafpraak	inclusieve arbeidsmarkt	4320 uren	€ 133.315	
7	WW uitkering van de UWV	inclusieve arbeidsmarkt	2160 uren	€ 26.676	
8	inspraak medewerkers	inclusieve werkomgeving	inspraakbeleid toegang tot vertrouwenspersoon	✓	

totaal €536.099

Industrie, innovatie en infrastructuur

	#	Indicator	Effect	Aantal	Waardering	Raakt SDG
	1	herbestemming leegstaande gebouwen	vergrote leefbaarheid	1400 m2	€ 131.040	
	2	ruimtes delen	Deeconomie	62200 m2 x dagen	€ 15.550	
	3	Maatschappelijke verhuur	Deeconomie	150 m2	✓	
	4	Korting maatschappelijke verhuur	Deeconomie	19200 euro	€ 19.200	

totaal €165.790

Ongelijkheid verminderen

	#	Indicator	Effect	Aantal	Waardering	Raakt SDG
	1	participatie stimuleren	verhoogde participatie	65 personen	€ 392	
	2	medewerkers met migratieachtergrond	inclusieve arbeidsmarkt	1,4 fte	€ 2.408	8
	3	vergroten participatie gezinnen	verhoogde participatie	3024 uren	€ 182.196	

totaal €184.996

Duurzame steden en gemeenschappen

	#	Indicator	Effect	Aantal	Waardering	Raakt SDG
	1	culturele activiteiten organiseren	culturele verrijking	100 personen	€ 1.331	
	2	buurtevenementen organiseren	sterke sociale cohesie	150 personen	€ 756	
	3	matchen vraag en aanbod van kleine diensten/ buurtklusjes	deeleconomie	260 klussen/ diensten	€ 3.172	
	4	ruimte met een maatschappelijke functie	sterke sociale cohesie	1400 m2	€ 128.058	
	5	maatschappelijk discussie/debat	maatschappelijke bewustwording	20 personen	€ 235	

totaal €133.552


Verantwoorde consumptie en productie

∞	#	Indicator	Effect	Aantal	Waardering	Raakt SDG
	1	afvalinzameling	minder zwerfafval	20230 kg	€ 2.225	
	2	recycling/upcycling textiel	minder grondstoffengebruik	4000 kg	€ 6.280	
	3	andere verwerking (niet recyclen of upcyclen) van afval	minder grondstoffengebruik	18000 kg	€ 4.320	
	4	nieuwe producten maken van oude materialen	minder grondstoffengebruik	7000 euro	€ 7.000	
	5	producten delen (niet transport of ruimtes)	deeleconomie	150 matches	€ 755	
	6	informereren over duurzame consumptie	maatschappelijke bewustwording	5000 personen	€ 3.800	
	7	repareren voor hergebruik	minder grondstoffengebruik	230 reparaties	€ 449	
	8	voedselverspilling voorkomen	minder afval	850 geredde producten	€ 1.666	
	9	duurzaam meubilair	minder grondstoffengebruik	20 meubels per jaar	€ 81	13
	10	inkoop duurzame elektronica	minder grondstoffengebruik	30 apparaten	€ 959	
	11	Gerepareerde elektrische apparaten	minder grondstoffengebruik	230 apparaten	€ 3.675	
	12	Gedeelde apparaten	minder grondstoffengebruik	60 apparaten x keer gedeeld	€ 959	

#	Indicator	Effect	Aantal	Waardering	Raakt SDG
13	tweede leven voor meubels	minder grondstoffengebruik	500 artikelen	€ 2.027	
14	afgedankte elektronica	minder grondstoffengebruik	600 apparaten	€ 19.176	13


totaal €53.372

Klimaatactie

	#	Indicator	Effect	Aantal	Waardering	Raakt SDG
	1	gecreëerde groene ruimte	bescherming ecosysteem	15 m2	€ 22	
	2	informereren over klimaatverandering/klimaatadaptatie	maatschappelijke bewustwording	100 personen	€ 182	

totaal €204

Leven op het land

	#	Indicator	Effect	Aantal	Waardering	Raakt SDG
	1	stimuleren biodiversiteit	bescherming ecosysteem	1 maatregelen	€ 73	
	2	informereren over biodiversiteit	maatschappelijke bewustwording	20 personen	€ 33	

#	Indicator	Effect	Aantal	Waardering	Raakt SDG
3	(nest)kasten voor insecten/ fauna	bescherming ecosysteem	500 euro	€ 4.000	13
4	Aanplanten insectvriendelijke beplanting	bescherming ecosysteem	100 euro	€ 800	13

totaal €4.906

Vrede, justitie en sterke publieke diensten

	#	Indicator	Effect	Aantal	Waardering	Raakt SDG
	1	helpen met reclassering	minder criminaliteit	1 trajecten	€ 449	
	2	conflictbemiddeling	rechtszekerheid	5 conflicten	€ 6.580	
	3	dagbesteding voor risicogroepen	minder criminaliteit	1152 dagen	€ 135.821	
	4	juridisch advies	rechtszekerheid	4 geholpen mensen	€ 880	

totaal €143.730

Partnerschap om doelstellingen te bereiken

	#	Indicator	Effect	Aantal	Waardering	Raakt SDG
	1	Vrijwilligersinzet		21600 uren	€ 21.600	
	2	samenwerken aan de maatschappelijke doelen	samenwerking op de SDG's	35 partijen	€ 35	
	3	Korting aan maatschappelijke organisaties	samenwerking op de SDG's	10000 euro	€ 10.000	
	4	kennisdeling	samenwerking op de SDG's	15 partijen	✓	

totaal €31.635

Toelichting op de Social Handprint

De Social Handprint maakt de maatschappelijke waarde van een organisatie inzichtelijk. Het rapport visualiseert en monetariseert de positieve bijdrage aan de Sustainable Development Goals (SDG's). Wat doet jouw organisatie om de wereld iets beter te maken?

De voorpagina bevat naast kerngegevens van de organisatie een totaalweergave van de bijdrage aan de SDG's. Deze laat in een oogopslag zien op welke van de 17 doelen positieve impact wordt gerealiseerd en hoe groot deze impact is. Om de omvang van de totale positieve impact in context te plaatsen, zetten we deze waarde af tegen de omzet (inclusief subsidies en donaties) en laten we de positieve impact per FTE zien.

De waardering wordt in euro's getoond. Deze impactwaarde is het totale bedrag dat belanghebbenden tezamen besparen of in regulier economische termen bereid zouden zijn te betalen voor dergelijke diensten en effecten. Dit bedrag is een indicatie gebaseerd op externe bronnen, zoals MKBA's, wetenschappelijke onderzoeken, landelijke gemiddelden en maatschappelijke prijslijsten. De daadwerkelijke waarde van een specifieke situatie kan daarom afwijken van deze indicatie.

Het vervolg van het rapport toont in een tabel per SDG via welke activiteiten wordt bijgedragen aan deze SDG, wat het effect daarvan is, eventueel hoeveel wordt bijgedragen en wat daar de gemonetariseerde waarde van is. Indien die activiteit ook aan een andere SDG bijdraagt (direct of indirect) wordt die SDG aan de rechterzijde van de tabel getoond.

Bij sommige onderdelen kunnen activiteiten tot een besparing leiden, bv diverse maatregelen om autogebruik te verminderen leiden tot minder CO2 uitstoot en tot minder gebruik van fossiele brandstof. De Social Handprint toont dan welke activiteiten worden uitgevoerd om tot een besparing te komen. De waardering daarvan wordt gebaseerd op de mate waarin de organisatie beter presteert dan het landelijk gemiddelde (indien dat beschikbaar is).

De 'impact' activiteiten hebben betrekking op de eigen organisatie- of bedrijfsprocessen, en op activiteiten die ten behoeve van de samenleving worden gedaan. Omdat waarderingen worden uitgedrukt in euro's is het mogelijk de verschillende positieve waarden bij elkaar op te tellen tot een totale waarde indicatie.

Disclaimer

Data die worden gebruikt bij de totstandkoming van de Social Handprint zijn afkomstig van de organisatie zelf en worden niet door MAEX/Social Handprint of een andere instantie gevalideerd. Wel wordt door MAEX/Social Handprint, vanuit de kennis die is opgedaan bij de realisatie van duizenden Social Handprints, een check op de data uitgevoerd, waarbij vooral wordt gecontroleerd op afwijkingen en uitschieters, behorend bij het organisatietype.